



ТЕРРИТОРИАЛЬНЫЙ ОРГАН ФЕДЕРАЛЬНОЙ СЛУЖБЫ
ГОСУДАРСТВЕННОЙ СТАТИСТИКИ
ПО КАМЧАТСКОМУ КРАЮ

Наличие и движение основных фондов в Камчатском крае



за 2022 год



ТЕРРИТОРИАЛЬНЫЙ ОРГАН
ФЕДЕРАЛЬНОЙ СЛУЖБЫ
ГОСУДАРСТВЕННОЙ СТАТИСТИКИ
ПО КАМЧАТСКОМУ КРАЮ

Наличие и движение основных фондов

Камчатского края

за 2022 год

- 01 Наличие основных фондов по полной учетной стоимости у коммерческих организаций (без субъектов малого предпринимательства)
- 02 Темпы роста основных фондов коммерческих организаций (без субъектов малого предпринимательства)
- 03 Видовая структура основных фондов коммерческих организаций (без субъектов малого предпринимательства)
- 04 Ввод в действие новых основных фондов у коммерческих организаций (без субъектов малого предпринимательства) в 2022 году
- 05 Коэффициент обновления основных фондов у коммерческих организаций (без субъектов малого предпринимательства)
- 06 Ликвидировано основных фондов коммерческими организациями (без субъектов малого предпринимательства) в 2022 году
- 07 Степень износа основных фондов у коммерческих организаций (без субъектов малого предпринимательства)
- 08 Наличие основных фондов по полной учетной стоимости у некоммерческих организаций
- 09 Темпы роста основных фондов некоммерческих организаций





ТЕРРИТОРИАЛЬНЫЙ ОРГАН
ФЕДЕРАЛЬНОЙ СЛУЖБЫ
ГОСУДАРСТВЕННОЙ СТАТИСТИКИ
ПО КАМЧАТСКОМУ КРАЮ

Наличие и движение основных фондов

Камчатского края

за 2022 год

- 10 Видовая структура основных фондов некоммерческих организаций
- 11 Ввод в действие новых основных фондов у некоммерческих организаций в 2022 году
- 12 Коэффициент обновления основных фондов у некоммерческих организаций
- 13 Ликвидировано основных фондов некоммерческими организациями в 2022 году
- 14 Степень износа основных фондов у некоммерческих организаций



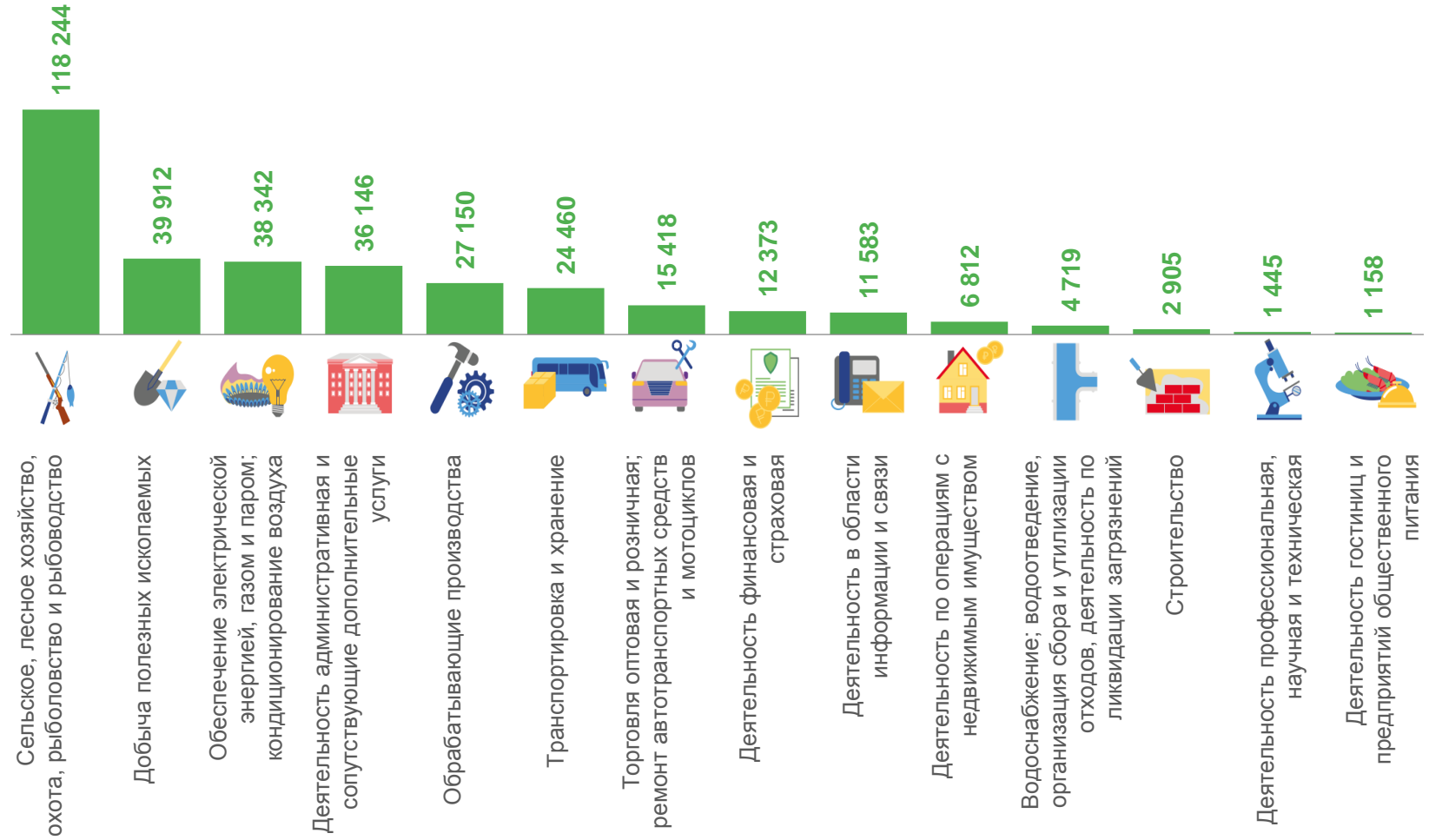


НАЛИЧИЕ ОСНОВНЫХ ФОНДОВ ПО ПОЛНОЙ УЧЕТНОЙ СТОИМОСТИ У КОММЕРЧЕСКИХ ОРГАНИЗАЦИЙ (БЕЗ СУБЪЕКТОВ МАЛОГО ПРЕДПРИНИМАТЕЛЬСТВА)

НА КОНЕЦ 2022 ГОДА, МЛН РУБЛЕЙ

340 828 млн рублей

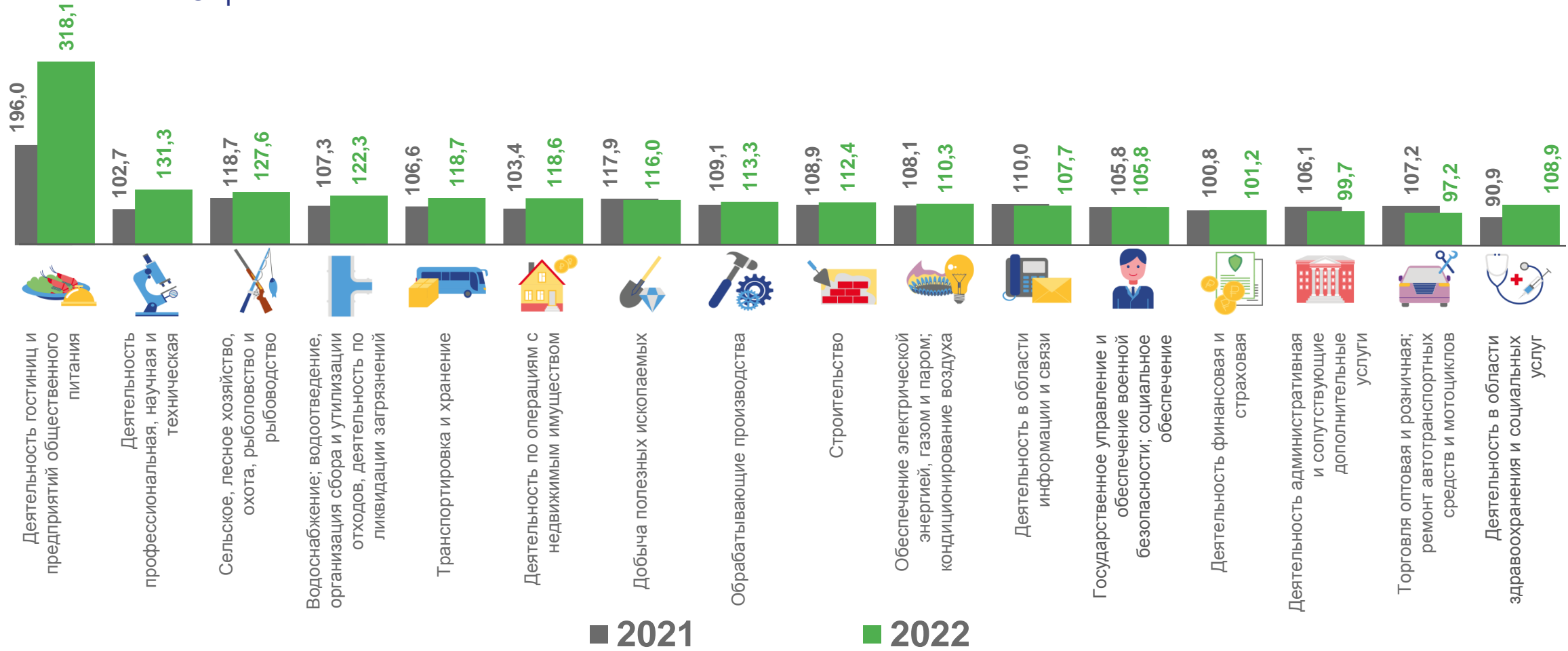
15,4% к 2021 году





ТЕМПЫ РОСТА ОСНОВНЫХ ФОНДОВ КОММЕРЧЕСКИХ ОРГАНИЗАЦИЙ (БЕЗ СУБЪЕКТОВ МАЛОГО ПРЕДПРИНИМАТЕЛЬСТВА)

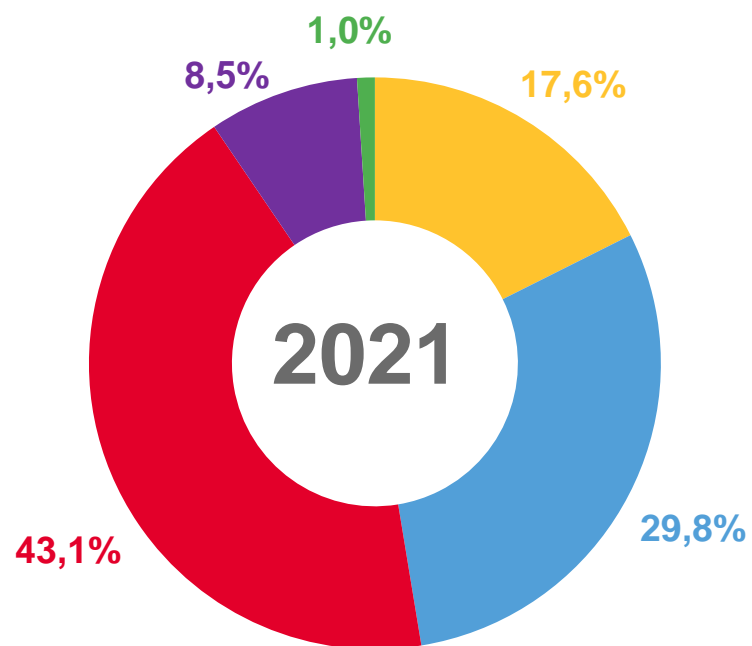
В ПРОЦЕНТАХ



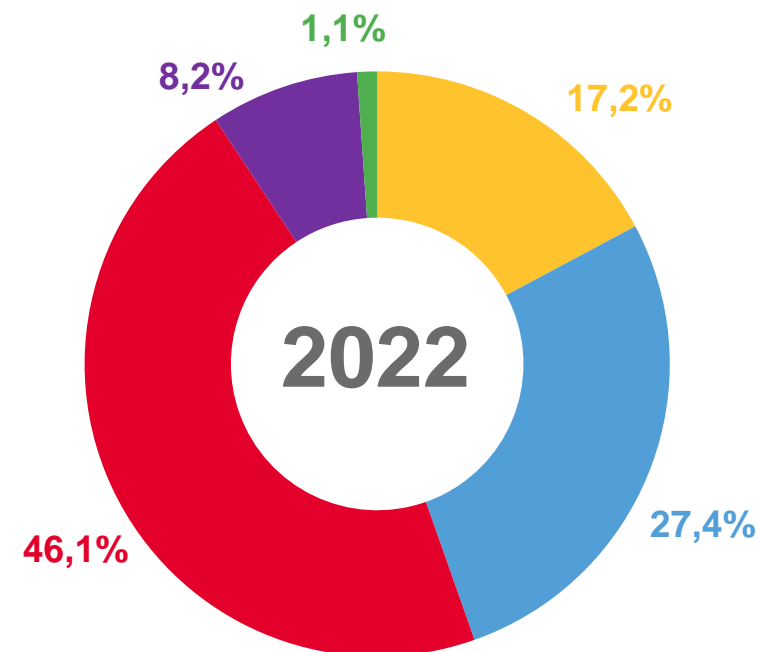


ВИДОВАЯ СТРУКТУРА ОСНОВНЫХ ФОНДОВ КОММЕРЧЕСКИХ ОРГАНИЗАЦИЙ (БЕЗ СУБЪЕКТОВ МАЛОГО ПРЕДПРИНИМАТЕЛЬСТВА)

ПО ПОЛНОЙ УЧЕТНОЙ СТОИМОСТИ НА КОНЕЦ ГОДА, В ПРОЦЕНТАХ К ИТОГУ



- Здания
- Сооружения
- Машины, оборудование и хозяйственный инвентарь



- Транспортные средства
- Другие виды основных фондов





ВВОД В ДЕЙСТВИЕ НОВЫХ ОСНОВНЫХ ФОНДОВ У КОММЕРЧЕСКИХ ОРГАНИЗАЦИЙ (БЕЗ СУБЪЕКТОВ МАЛОГО ПРЕДПРИНИМАТЕЛЬСТВА) В 2022 ГОДУ

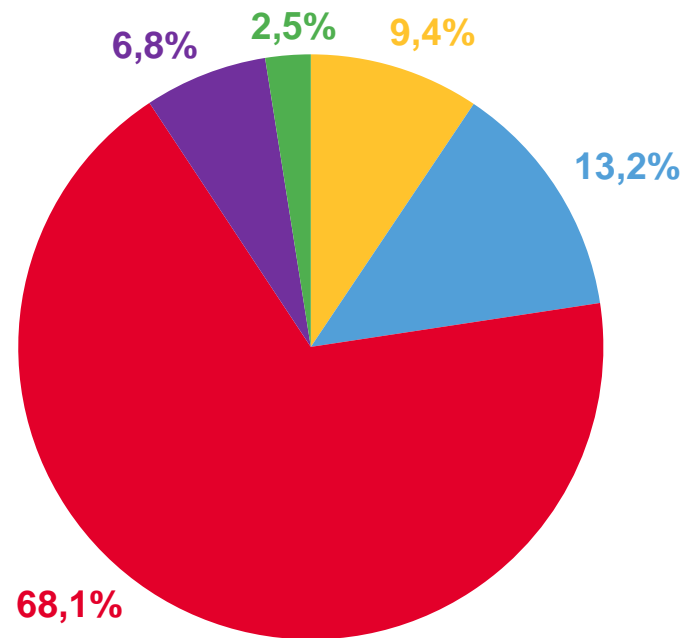
В ПРОЦЕНТАХ К ИТОГУ

48 553 млн рублей

Ввод в действие новых
основных фондов

14,3% к наличию на
конец 2022 года

Коэффициент обновления
основных фондов



Здания

Транспортные средства

Сооружения

Другие виды основных фондов

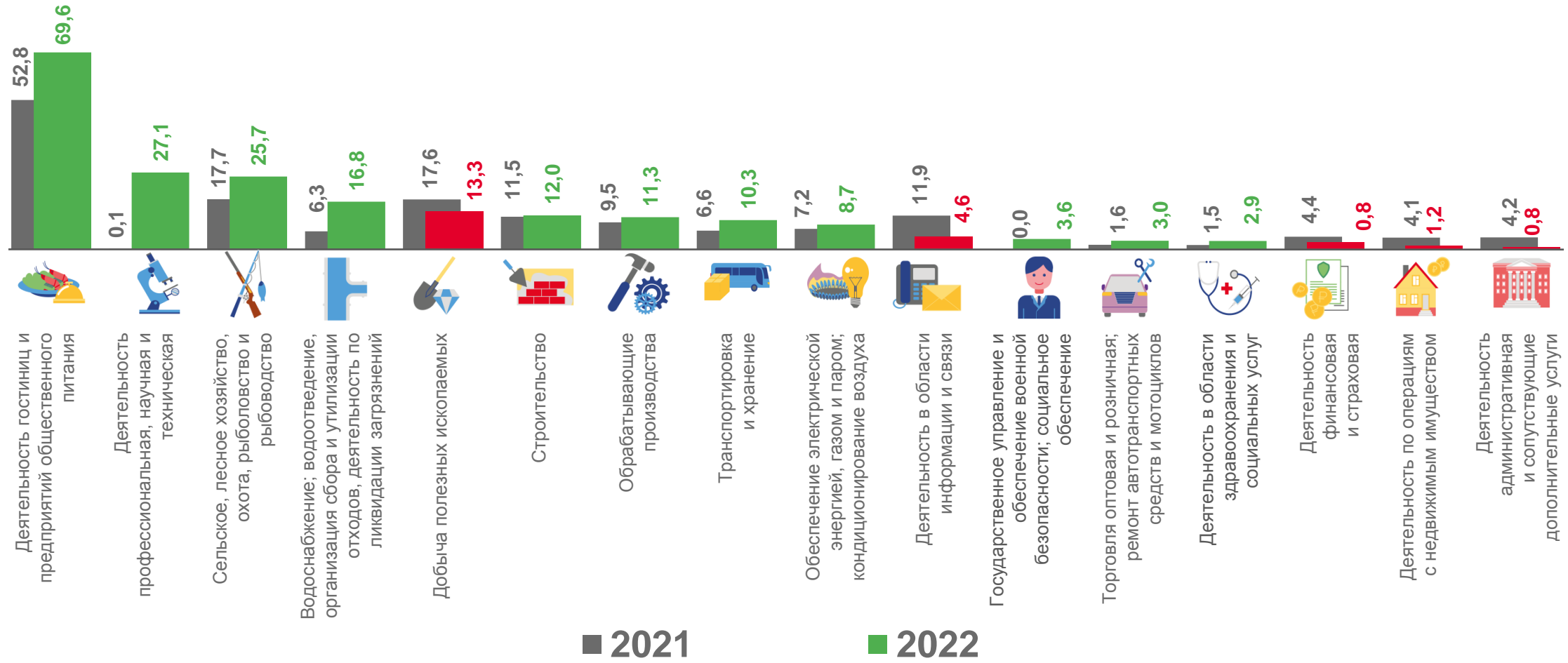
Машины, оборудование и
хозяйственный инвентарь





КОЭФИЦИЕНТ ОБНОВЛЕНИЯ ОСНОВНЫХ ФОНДОВ У КОММЕРЧЕСКИХ ОРГАНИЗАЦИЙ (БЕЗ СУБЪЕКТОВ МАЛОГО ПРЕДПРИНИМАТЕЛЬСТВА)

В ПРОЦЕНТАХ К НАЛИЧИЮ НА КОНЕЦ ГОДА





ЛИКВИДИРОВАНО ОСНОВНЫХ ФОНДОВ КОММЕРЧЕСКИМИ ОРГАНИЗАЦИЯМИ (БЕЗ СУБЪЕКТОВ МАЛОГО ПРЕДПРИНИМАТЕЛЬСТВА) В 2022 ГОДУ В ПРОЦЕНТАХ К ИТОГУ

2 391

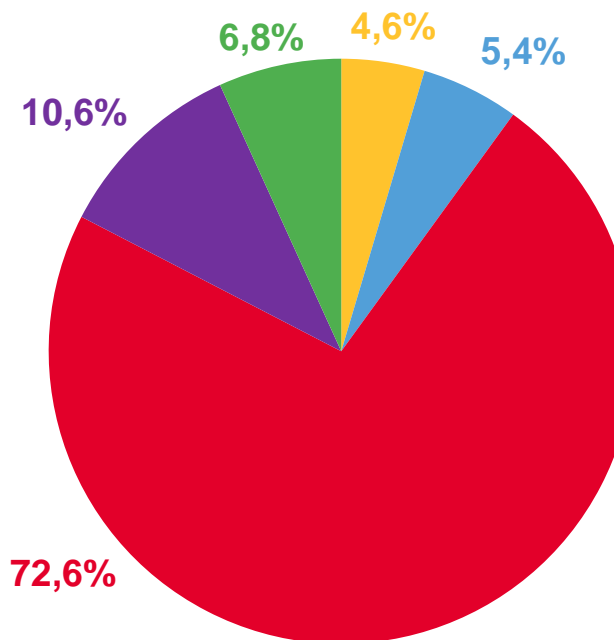
млн рублей

Ликвидировано основных фондов

0,8%

к наличию на
начало 2022 года

Коэффициент ликвидации
основных фондов



Здания

Транспортные средства

Сооружения

Другие виды основных фондов

Машины, оборудование и хозяйственный инвентарь



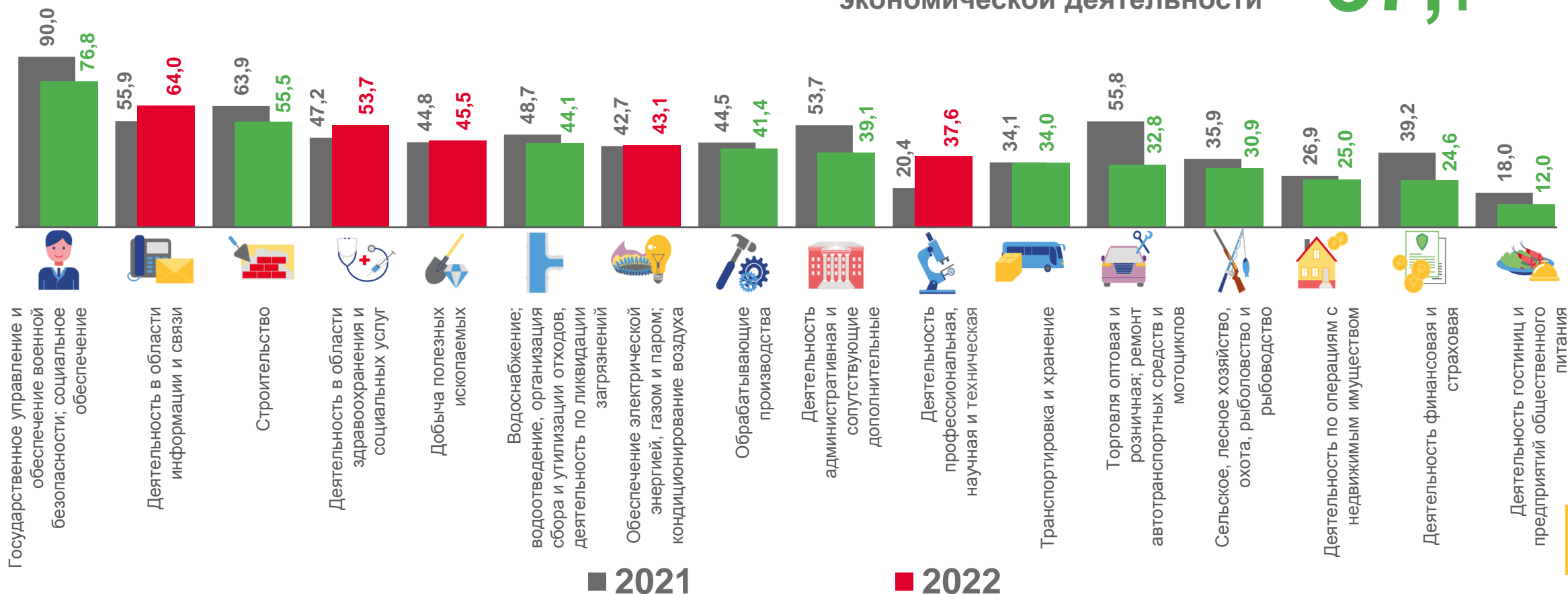


СТЕПЕНЬ ИЗНОСА ОСНОВНЫХ ФОНДОВ У КОММЕРЧЕСКИХ ОРГАНИЗАЦИЙ (БЕЗ СУБЪЕКТОВ МАЛОГО ПРЕДПРИНИМАТЕЛЬСТВА)

В ПРОЦЕНТАХ К НАЛИЧИЮ НА КОНЕЦ ГОДА

2022 год по всем видам экономической деятельности

37,1



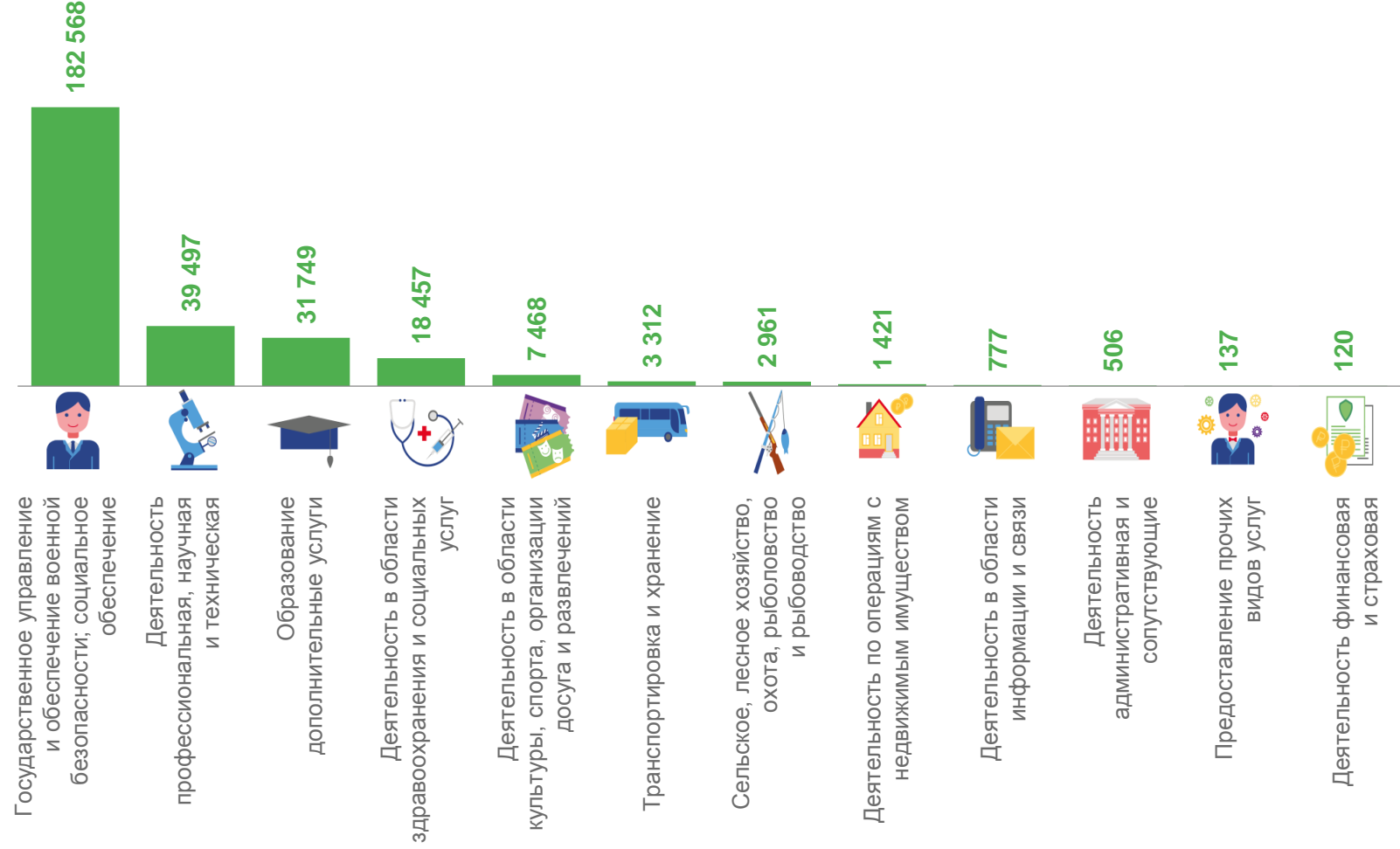


НАЛИЧИЕ ОСНОВНЫХ ФОНДОВ ПО ПОЛНОЙ УЧЕТНОЙ СТОИМОСТИ У НЕКОММЕРЧЕСКИХ ОРГАНИЗАЦИЙ

НА КОНЕЦ 2022 ГОДА, МЛН РУБЛЕЙ

290 147 млн рублей

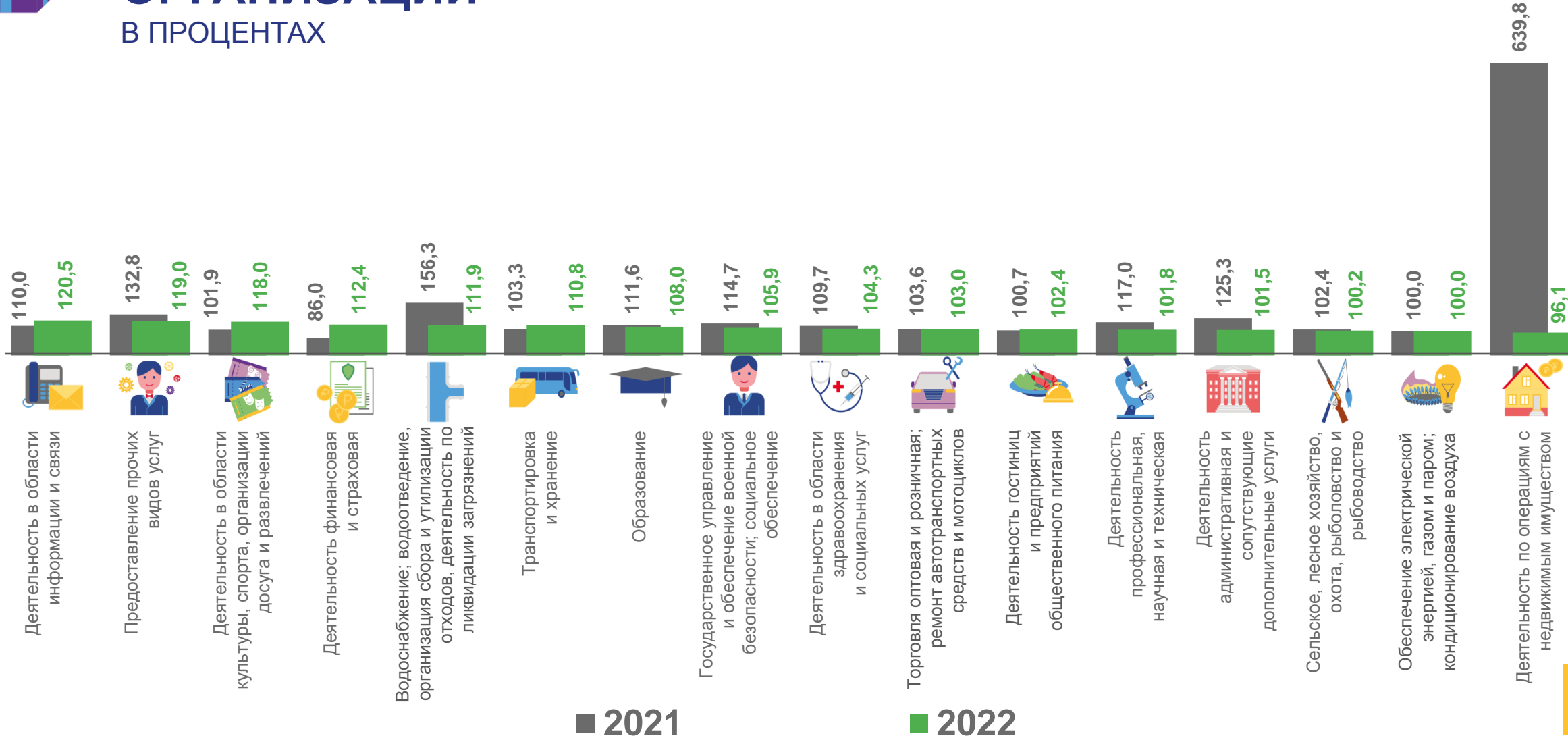
5,7% к 2021 году





ТЕМПЫ РОСТА ОСНОВНЫХ ФОНДОВ НЕКОММЕРЧЕСКИХ ОРГАНИЗАЦИЙ

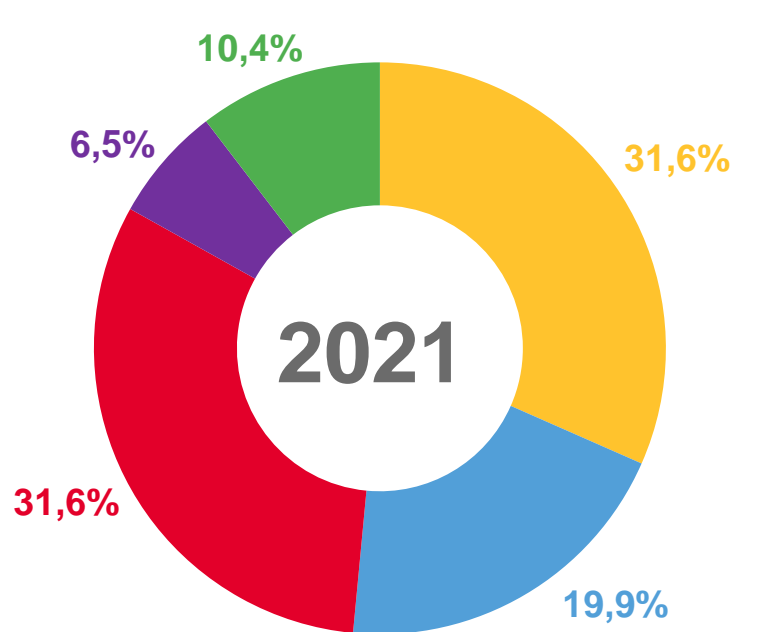
В ПРОЦЕНТАХ



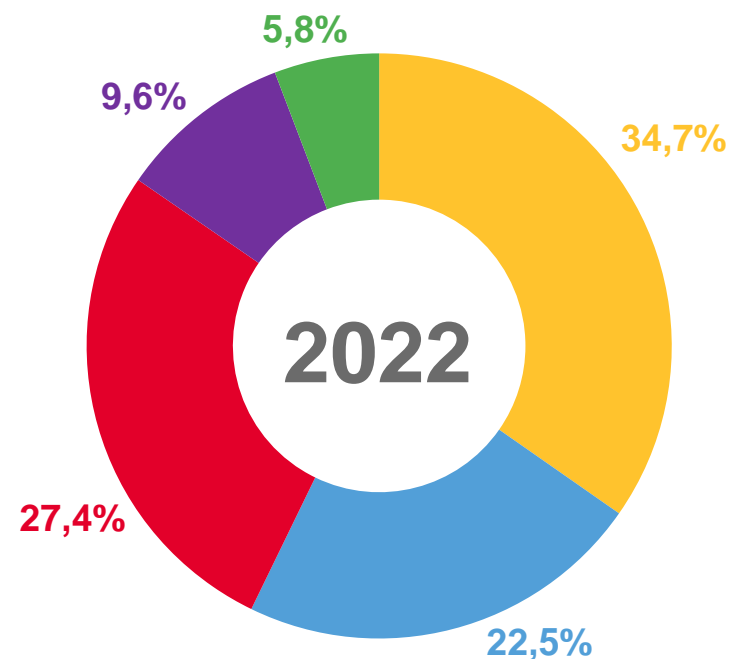


ВИДОВАЯ СТРУКТУРА ОСНОВНЫХ ФОНДОВ НЕКОММЕРЧЕСКИХ ОРГАНИЗАЦИЙ

ПО ПОЛНОЙ УЧЕТНОЙ СТОИМОСТИ НА КОНЕЦ ГОДА, В ПРОЦЕНТАХ К ИТОГУ



- Здания
- Сооружения
- Машины, оборудование и хозяйственный инвентарь



- Транспортные средства
- Другие виды основных фондов





ВВОД В ДЕЙСТВИЕ НОВЫХ ОСНОВНЫХ ФОНДОВ У НЕКОММЕРЧЕСКИХ ОРГАНИЗАЦИЙ В 2022 ГОДУ

В ПРОЦЕНТАХ К ИТОГУ

7 098 млн рублей

Ввод в действие новых
основных фондов

2,4% к наличию на
конец 2022 года

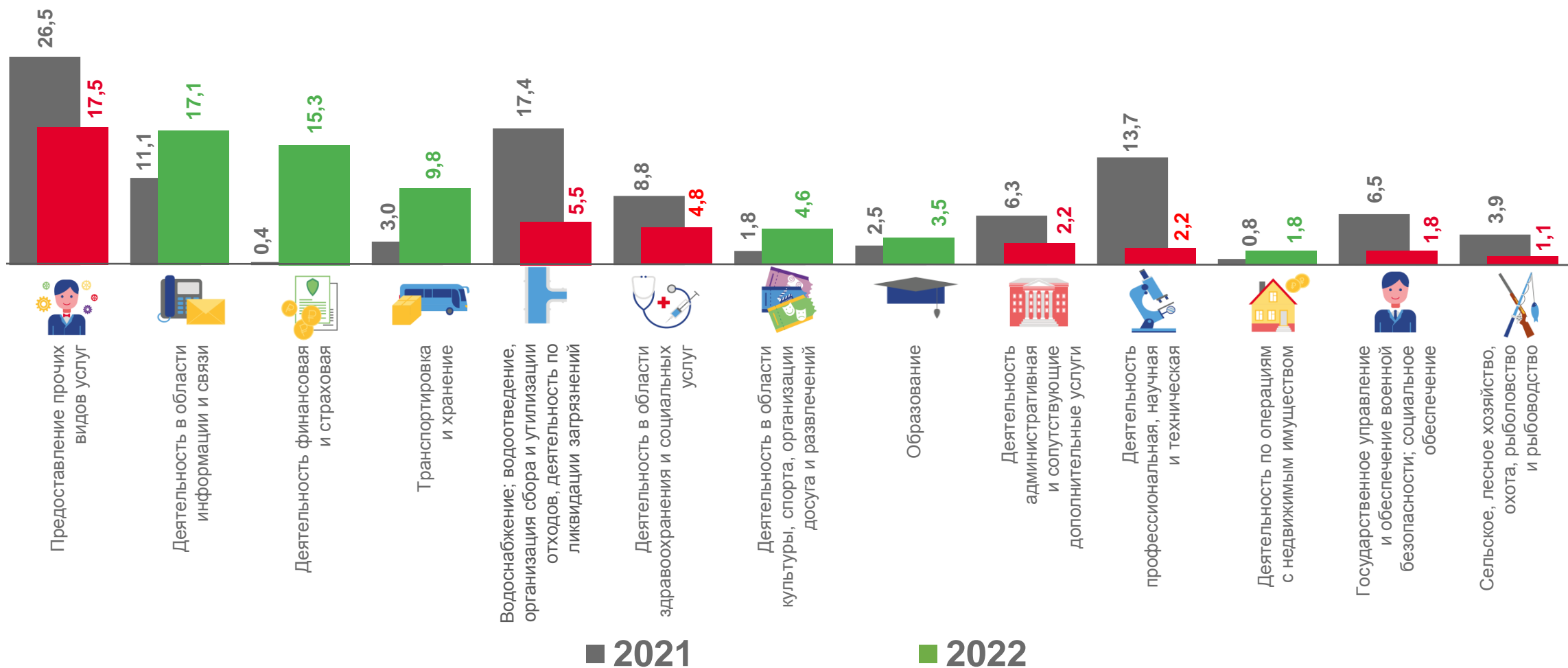
Коэффициент обновления
основных фондов





КОЭФИЦИЕНТ ОБНОВЛЕНИЯ ОСНОВНЫХ ФОНДОВ У НЕКОММЕРЧЕСКИХ ОРГАНИЗАЦИЙ

В ПРОЦЕНТАХ К НАЛИЧИЮ НА КОНЕЦ ГОДА





ЛИКВИДИРОВАНО ОСНОВНЫХ ФОНДОВ НЕКОММЕРЧЕСКИМИ ОРГАНИЗАЦИЯМИ В 2022 ГОДУ

В ПРОЦЕНТАХ К ИТОГУ

1 391 млн рублей

Ликвидировано основных фондов

0,5% к наличию на начало 2022 года

Коэффициент ликвидации основных фондов



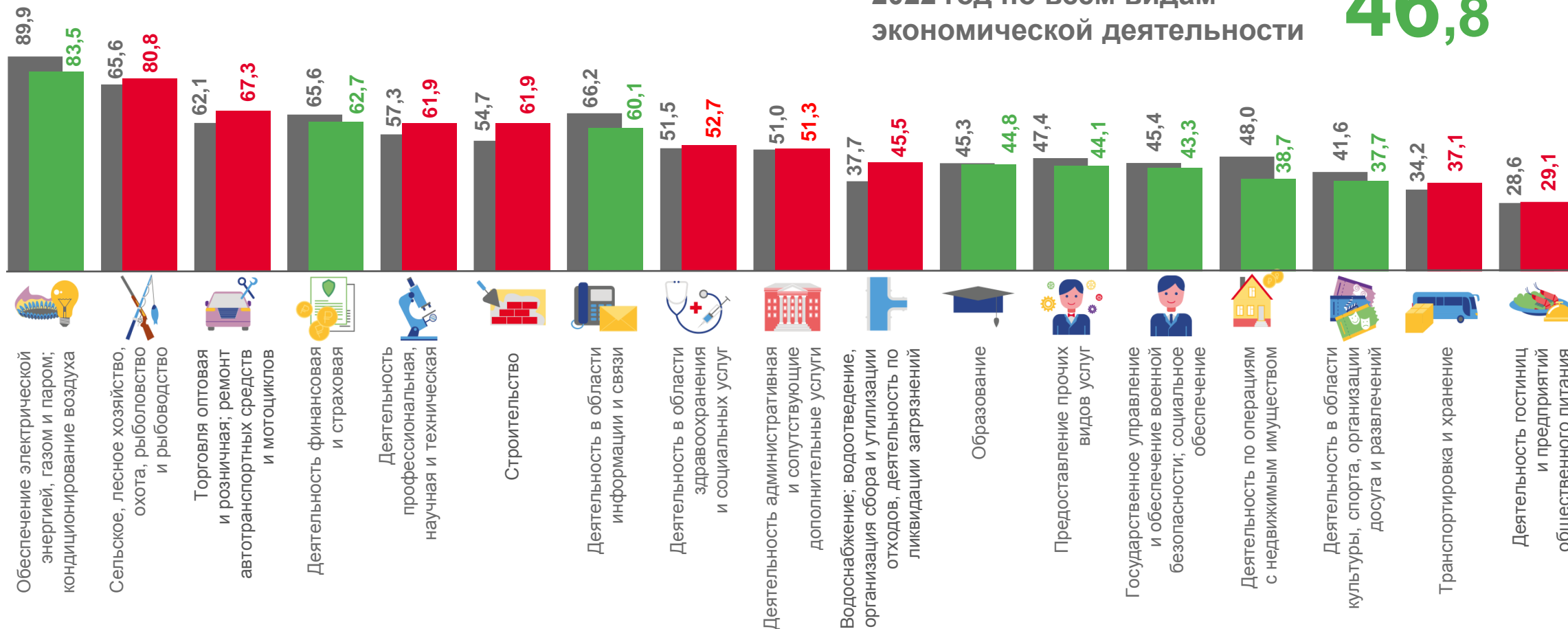


СТЕПЕНЬ ИЗНОСА ОСНОВНЫХ ФОНДОВ У НЕКОММЕРЧЕСКИХ ОРГАНИЗАЦИЙ

В ПРОЦЕНТАХ К НАЛИЧИЮ НА КОНЕЦ ГОДА

2022 год по всем видам экономической деятельности

46,8



■ 2021

■ 2022

